

РЕПУБЛИКА БЪЛГАРИЯ
ЧЕТИРИДЕСЕТ И ТРЕТО НАРОДНО
СЪБРАНИЕ

РАЗПОРЕЖДАНЕ

НА ПРЕДСЕДАТЕЛЯ НА НАРОДНОТО СЪБРАНИЕ

№ 550-01.212 / 14. 05. 2015 г.

На основание чл. 8, ал. 1, т. 1 и чл. 85, ал. 3 от Правилника за организацията и дейността на Народното събрание

РАЗПОРЕЖДАМ:

Разпределям Отчет за изпълнение на бюджета на държавното обществено осигуряване за 2014 г., № 510-00-49, внесен от Националния осигурителен институт на 14.05.2015 г., на следните постоянни комисии:

- Комисия по бюджет и финанси
- Комисия по труда, социалната и демографската политика

ПРЕДСЕДАТЕЛ НА
НАРОДНОТО СЪБРАНИЕ:



ЦЕЦКА ЦАЧЕВА



РЕПУБЛИКА БЪЛГАРИЯ
НАЦИОНАЛЕН ОСИГУРИТЕЛЕН ИНСТИТУТ

Изх. № 02-00-6

Дата 14.05.2015

НАРОДНО СЪБРАНИЕ		
Вх. №	<u>510-00-49</u>	
Дата	<u>14 / 05</u>	201 <u>5</u> г.

ДО
Г-ЖА ЦЕЦКА ЦАЧЕВА
ПРЕДСЕДАТЕЛ НА 43^{ТО}
НАРОДНО СЪБРАНИЕ НА
РЕПУБЛИКА БЪЛГАРИЯ
пл. "Народно събрание" № 2
гр. София 1169

10²⁰

ОТНОСНО: Отчет за изпълнение на бюджета на държавното обществено осигуряване за 2014 г.

УВАЖАЕМА ГОСПОЖО ЦАЧЕВА,

На основание чл. 31, ал.1 от Кодекса за социално осигуряване внасям в Народното събрание отчета за изпълнение на бюджета на държавно обществено осигуряване (ДОО) за 2014 г. Същият е утвърден с Решение № 4.1 на заседание на Надзорния съвет на Националния осигурителен институт, проведено на 8 май 2015 г. (протокол № 6).

ПРИЛОЖЕНИЯ:

1. Протокол № 6 от заседание на Надзорния съвет на Националния осигурителен институт, проведено на 8 май 2015 г.
2. Доклад на управителя на Националния осигурителен институт.
3. Отчет за изпълнение на Закона за бюджета на ДОО за 2014 г. по фондове.
4. Отчет на консолидирания бюджет на ДОО за 2014 г. по месеци.
5. Статистически отчет за изпълнение на консолидирания бюджет на ДОО за 2014 г.
6. Приложение № 3 към чл. 14, ал.4 от ЗБДОО за 2014 г.
7. Приложение № 4 към чл. 15 от ЗБДОО за 2014 г.
8. Електронен носител (диск).

УПРАВИТЕЛ:

БИСЕР ПЕТКОВ



РЕПУБЛИКА БЪЛГАРИЯ
НАЦИОНАЛЕН ОСИГУРИТЕЛЕН ИНСТИТУТ
НАДЗОРЕН СЪВЕТ

ПРЕПИС-ИЗВЛЕЧЕНИЕ

ПРОТОКОЛ № 6
от заседание на Надзорния съвет,
проведено на 08 май 2015 г.

ПРИСЪСТВАЛИ: Ивайло Калфин, Димитър Манолов, Димитър Бранков, Станислав Цоцов, Стефан Василев, Гълъб Донев, Илияна Владова, Адам Персенски.

ОТСЪСТВАЛИ: Евгений Иванов, Асия Гонева, Бойко Атанасов, Филип Кирев.

ПРИСЪСТВАЛИ И: Николай Николов – заместник-министър на труда и социалната политика, Б. Петков – управител на НОИ, Весела Караиванова - подуправител и по точките от дневния ред: С. Малакова – директор дирекция „Правна“, Антоанета Ганчева – директор Дирекция АПП.

ДНЕВЕН РЕД:

4. Отчет за изпълнението на бюджета на ДОО за 2014 г.

Внася: Б. Петков – Управител на НОИ.

РЕШЕНИЯ:

4.1 На основание чл. 36, ал. 1, т. 2, чл. 31, ал. 1 от Кодекса за социално осигуряване и § 22, ал. 2 от Предходните и заключителни разпоредби на Кодекса за социално осигуряване, Надзорният съвет реши:

Утвърждава отчета за изпълнение на бюджета на държавното обществено осигуряване за 2014 г. и възлага на управителя на НОИ да го внесе в Народното събрание за приемане едновременно с отчета за изпълнение на държавния бюджет за 2014 г.

Вярно с оригинала!

ПРЕДСЕДАТЕЛ:

/И. КАЛФИН/

СЕКРЕТАР НА НС:

/Б. ИВАНОВА/



РЕПУБЛИКА БЪЛГАРИЯ
НАЦИОНАЛЕН ОСИГУРИТЕЛЕН ИНСТИТУТ

Изх. №

Дата

ДО
Г-ЖА ЦЕЦКА ЦАЧЕВА
ПРЕДСЕДАТЕЛ НА 43^{-ТО}
НАРОДНО СЪБРАНИЕ НА
РЕПУБЛИКА БЪЛГАРИЯ
гр. София 1169
пл. "Народно събрание" № 2

Д О К Л А Д

от БИСЕР ПЕТКОВ
Управител на Националния осигурителен институт

**ОТНОСНО: Изпълнението на бюджета на Държавното обществено осигуряване
за 2014 г.**

Проектът на Бюджета на държавното обществено осигуряване (БДОО) за 2014 г. беше разработен в изпълнение на Решение № 48 на Министерски съвет от 24 януари 2013 г. за бюджетна процедура за 2014 г., Указания БЮ № 1 / 01.02.2013 г. на Министерство на финансите за подготовката на бюджетните прогнози на ПРБК за периода 2014 – 2016 г., Решение № 245 на Министерския съвет от 19 април 2013 г. за одобряване на средносрочната бюджетна прогноза за периода 2014 – 2016 г. и на актуализация на Стратегията за управление на държавния дълг за периода 2012 – 2014 г., Указания БЮ № 4/ 02.09.2013 г. на Министерство на финансите за подготовката и представянето на проектобюджетите на първостепенните разпоредители с бюджет (ПРБ) за 2014 г. и на актуализираните им бюджетни прогнози за 2015 и 2016 г. и Решение № 650 на Министерския съвет от 30 октомври 2013 г. за одобряване на законопроект за държавния бюджет на Република България за 2014 г. и на актуализирана средносрочна бюджетна прогноза за периода 2014 – 2016 г.

Законът за бюджета на държавното обществено осигуряване е основният финансов план на социалноосигурителната система, с който се изпълнява определената за годината държавна осигурителна политика. Той съдържа консолидирания бюджет на държавното обществено осигуряване и бюджетите на отделните социални фондове, съобразно спецификата на осигурителните рискове, съвкупността на осигурените лица и изискванията на единната бюджетна класификация.

1. Основни параметри и осигурителни политики, реализирани при изпълнението на бюджета на държавното обществено осигуряване за 2014 година

1.1. По приходите

1. Запазиха се размерите и съотношенията на осигурителните вноски за държавното обществено осигуряване.

2. Размерът на осигурителната вноска за фонд „Пенсии” се запази на нивото от 2013 г. – 17,8 на сто за родените преди 1 януари 1960 г., при запазено съотношение – 9,9 за сметка на работодателя и 7,9 за сметка на работника и 12,8 на сто за лицата родени след 31 декември 1959 г., съответно при съотношение 7,1/5,7, както и размера на вноската за работещите в специалните ведомства, които се пенсионират по чл.69 от КСО.

3. Запази се участието на държавата в осигуряването за фонд “Пенсии” чрез трансфер, определен в чл. 21, т. 5 на КСО - 12 на сто от осигурителния доход за всяко осигурено във фонда лице.

4. Запазиха се размерите и съотношенията на осигурителните вноски за фонд “Общо заболяване и майчинство” и фонд “Безработица” на нивата от 2013 г.:

- фонд „Общо заболяване и майчинство” – 3,5 на сто и в съотношение 60/40 осигурител/осигурено лице;
- фонд „Безработица” – 1,0 на сто и в съотношение 60/40 осигурител/осигурено лице.

5. Запазиха се размерите на диференцираните осигурителни вноски за фонд ” Трудова злополука и професионална болест” – между 0,4 и 1,1 на сто, изцяло за сметка на осигурителя.

6. Запази се диференцираният минимален месечен размер на осигурителния доход за самоосигуряващите се лица, съобразно облагаемия им доход за 2012 г., съответно 420 лв., 450 лв., 500 лв. и 550 лв. по скала определена в чл.8 от ЗБДОО за 2014 г.

7. Запази се минималният осигурителен доход за регистрираните земеделски производители и тютюнопроизводители в размер на 240 лв.

8. Увеличи се максималният месечен размер на осигурителния доход от 2 200 лв. на 2 400 лв.

9. За 2014 г. се определя приход в бюджета на НОИ 1,5 на сто от приходите на фонд “Гарантирани вземания на работниците и служителите” за дейностите по чл. 13 от Закона за гарантираните вземания на работниците и служителите при несъстоятелност на работодателя (ЗГВРСНР), съгласно чл.15, ал 1, т.4 от същия закон.

1.2. По разходите

1.2.1. Пенсии

1. Необходимата възраст за придобиване право на пенсия по чл. 68, ал.1 от КСО се запази на нивото от 2013 г. - 63 години и 8 месеца за мъжете и 60 години и 8 месеца за жените;

2. Необходимият осигурителен стаж за придобиване право на пенсия по чл. 68, ал.2 от КСО се запази на нивото от 2013 г. - 37 години и 8 месеца за мъжете и 34 години и 8 месеца за жените;

3. Необходимата възраст за придобиване право за пенсия по чл. 68, ал.3 се запази на нивото от 2013 г. - 65 години и 8 месеца за двата пола;

4. От 1 януари 2014 г. отпадна въведеното през 2013 г. изискване за навършена възраст при пенсиониране по чл. 69 от КСО, само за военнослужещите по Закона за отбраната и въоръжените сили на Р България;

5. От 1 юли 2014 г. минималният размер на пенсията за осигурителен стаж и възраст се увеличи от 150,00 лв. на 154,50 лв.;

6. От 1 юли 2014 г. пенсиите за трудова дейност се осъвремениха по чл. 100 от КСО с 2,7 на сто;

7. От 1 юли 2014 г. се увеличи максималният размер на получаваните една или повече пенсии от 770,00 лв. на 840,00 лв. месечно.

1.2.2. Парични обезщетения и помощи

1. Запазиха се нормативите на обезщетенията при временна неработоспособност и при бременност и раждане на нивата от 2013 г.;

2. Нормативът на месечното обезщетение за отглеждане на малко дете от 1 януари 2014 г. се увеличи от 310 лв. на 340 лв.;

3. Запази се режимът на изплащане на паричните обезщетения за временна неработоспособност, първите три дни да са за сметка на осигурителя и от 4-тия ден на настъпване на неработоспособността от държавното обществено осигуряване;

4. Запази се размерът на обезщетението за безработица и начинът на изчислението му на база 60 на сто от осигурителния доход на лицето преди загубата на работа, при минимален дневен размер на обезщетението за безработица от 7,20 лв.;

5. Запазиха се осигурителните периоди, от които се изчисляват краткосрочните обезщетения, 18 месеца за обезщетенията за общо заболяване и трудова злополука и 24 месеца за обезщетението за безработица;

6. От 1 януари 2014 г. се намали осигурителният период, от който се изчислява паричното обезщетение при бременност и раждане от 24 месеца на 18 месеца.

2. Общо изпълнение на планираните приходи, разходи и трансфери в Консолидирания бюджет на държавното обществено осигуряване

Планираните приходи (без трансфери) за ДОО за 2014 г. са 4 440 122,0 хил. лв., а планираните разходи (без трансфери) са 9 365 293,2 хил. лв. Съгласно Закона за бюджета на ДОО, бюджетът на държавното обществено осигуряване в края на годината трябва да завърши с нулев остатък, който се формира от приходите, разходите, сумите на трансферите и погашенията по заема от Световната банка.

Изпълнението на бюджета на ДОО за 2014 г. (без трансферите) показва, че са постъпили 4 503 190,9 хил. лв. приходи, или изпълнението на плана е 101,4 на сто, а са изразходвани 9 380 684,1 хил. лв. или 100,2 на сто от плана.

Държавата е участвала с трансфер от 4 882 939,0 хил. лв., или 98,9 на сто от плана. Погашенията по заема от Световната банка са 3 689,4 хил. лв.

В края на годината е реализиран остатък **по валутните сметки на НОИ в размер на 217,3 хил. лв.**

2.1. Отчет на приходите в Консолидирания бюджет на държавното обществено осигуряване

Общият брой на осигурените лица, за които са постъпили приходи от осигурителни вноски през 2014 г. е 2 735 101. Следващата таблица представя структурата на осигурените лица, за които са постъпили приходи от осигурителни вноски през 2014 г., разпределени по типове осигуряване.

Таблица 1. Осигурени лица и среден осигурителен доход (СОД) на база приходи от осигурителни вноски през 2014 г.

Показатели	ЗБДОО 2014 г.		Отчет на ЗБДОО 2014г.	
	Брой	СОД (лв.)	Брой	СОД (лв.)
ОСИГУРЕНИ ЛИЦА – ОБЩО*	2 726 478	655,33	2 735 101	658,56
В т. ч.				
I. Осигурени от работодател лица:				
От първа категория труд	7 339	1 099,88	7 252	1 130,34
От втора категория труд	93 669	869,23	106 268	840,32
От трета категория труд	2 158 656	655,46	2 141 229	671,22
Държавни служители	39 288	831,29	42 608	729,64
Членове на кооперации, работещи без трудови правоотношения	1 042	314,92	1 003	283,37
Лица включени в програми за осигуряване на заетост и за подкрепа на майчинството	9 749	325,68	18 582	172,19
Осигурени от възложител лица /осигурени само за пенсия/	66 106	389,64	64 750	304,38
Осигурени лица, наети на работа за не повече от 5 раб.дни /40 часа/ през кал.месец - чл.4, ал.2 от КСО	18 880	178,02	22 362	125,13
II. Осигурени за собствена сметка лица:				
Самоосигуряващи се лица /осигурени за всички социални рискове/	115 168	466,93	120 363	460,17
Самоосигуряващи се лица /осигурени само за пенсия/	94 951	438,93	79 913	449,72
Самоосигуряващи се лица – земеделски производители и тютюнопроизводители /осигурени за всички социални рискове/	10 022	240,00	14 300	243,43
Самоосигуряващи се лица – земеделски производители и тютюнопроизводители /осигурени само за пенсия/	15 416	240,00	18 717	247,84

Забележка: * В общия брой на осигурените лица са включени и наетите по специални закони.
Източник: Касов отчет за изпълнение на бюджета на ДОО за 2014 г.

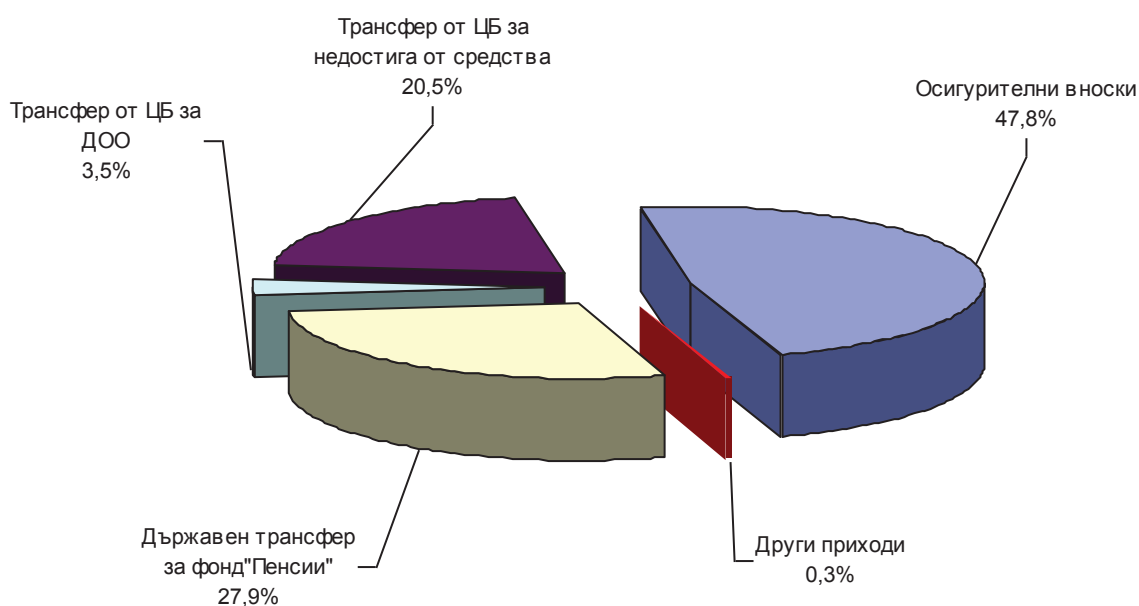
Планираните приходи (без трансфери) за ДОО за 2014 г. са **4 440 122,0 хил. лв.**, а са постъпили **4 503 190,9 хил. лв.**, или изпълнението на плана е 101,4 на сто. Общото преизпълнение на плана по приходите е с 63 068,9 хил. лв. (1,4 на сто).

Преизпълнението на приходите се формира от постъпилите повече приходи от осигурителни вноски и преизпълнение на неданъчните приходи. Планираните приходи от осигурителни вноски са 4 422 940,2 хил. лв., а са постъпили 4 483 134,6 хил. лв. Преизпълнението е с 60 194,4 хил. лв. (1,4 на сто) и се дължи на по-високия отчетен брой на осигурените лица, с 8,6 хиляди повече от плана, на постъпилите повече приходи от осигурителни вноски върху средствата за социални разходи и на постъпилите повече приходи от осигурителни вноски за трудова злополука и професионална болест.

В бюджета на ДОО са планирани 18 213,0 хил. лв. неданъчни приходи, а са постъпили 20 950,7 хил.лв., с 2 737,7 хил. лв. повече. Те включват приходи и доходи от собственост – 5 855,3 хил. лв. (неизпълнение с 5,5 на сто); глоби, санкции, наказателни лихви – 14 296,0 хил. лв. (преизпълнение с 22,1 на сто) и други неданъчни приходи – 799,4 хил. лв. (преизпълнение със 162,1 на сто).

Трансферът от държавния бюджет (ДБ) в размер на 12 на сто върху сбора на осигурителните доходи на всички осигурени лица за календарната година е преведен по план, съгласно изискванията на чл. 21 т. 5 от КСО и възлиза на 2 618 945,9 хил. лв.

Структурата на приходите и получените трансфери в отчета за 2014 г. е показана на следващата фигура:



Фигура 1. Структура на приходите и получените трансфери за 2014 г.

2.2. Отчет на разходите в Консолидирания бюджет на държавното обществено осигуряване.

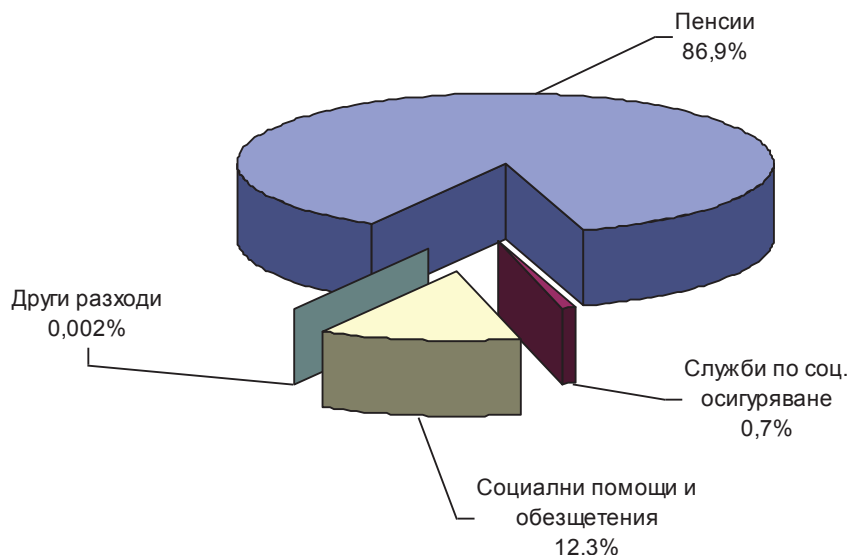
През 2014 г. планираните разходи на консолидирания бюджет на ДОО без предоставените трансфери са 9 365 293,2 хил. лв., а по отчет възлизат на 9 380 684,1 хил. лв., като основно са:

- **разходи за пенсии – 8 154 906,5 хил. лв.** (включително 108 863,4 хил.лв. еднократно изплащане на допълнителни суми към пенсиите, 912,5 хил.лв. капиталов трансфер за прехвърляне на пенсионни права и 37 509,7 хил. лв. пощенска такса и ДДС), което е 86,9 на сто от общите разходи;
- **разходи за социални помощи и обезщетения – 1 157 953,5 хил. лв.,** което е 12,3 на сто от общите разходи;
- **разходи за програми, дейности и служби по социалното осигуряване, подпомагане и заетостта – 67 683,3 хил. лв.,** което е 0,7 на сто от общите разходи или е 1,5 на сто от отчетените приходи от осигурителни вноски за 2014 г.

Изпълнението на плана по разходите е 100,2 на сто, което е преразход спрямо плана с 15 390,9 хил. лв. и се дължи на по-високи разходи спрямо планираните, както за пенсии, така и за социални помощи и обезщетения. Ако от общите разходи се извади трансферирания разход от ДБ за еднократно изплатената сума към пенсиите за м. април и м. декември 2014 г.,

ще се отчете икономия спрямо плана в размер на 91 367,7 хил. лв., което е едно на сто от плана.

Структурата на разходите по отчета на консолидирания бюджет на ДОО за 2014 г. е представена на следващата фигура:



Фигура 2. Структура на разходите (без предоставените трансфери) за 2014 г.

2.2.1. Отчет на разходите за пенсии в Консолидирания бюджет на държавното обществено осигуряване.

В структурата на разходите най-съществен дял имат **разходите за пенсии**, които по отчета за 2014 г. са **8 116 484,3 хил. лв.** В тази сума са включени разходите за пенсии, финансирани от ДОО и от републиканския бюджет, и еднократно изплатените суми към пенсиите за м. април и м. декември на 2014 г., а не се включени разходите за пощенска такса и ДДС, както и капиталовия трансфер за прехвърляне на пенсионни права. Отчетените разходи са с 13 106,0 хил.лв. или 0,2 на сто над планираните. Отчетеният разход за пенсии без еднократните допълнителни суми, които не се планират, е с 93 652,5 хил.лв. или 1,2 на сто по-малко от планирания. По-ниският отчетен разход се дължи на по-малкия среден брой на пенсионерите и на по-ниския среден размер на пенсията спрямо планираните.

За пенсиите, финансирани от ДОО през 2014 г. са изразходвани **7 796 792,0 хил. лв.** или **100,3 на сто** изпълнение на плана. Без изплатените еднократни допълнителни суми, разходът за пенсии от ДОО е с 1,1 на сто по-малко от плана.

Разходът за пенсии за трудова дейност по чл. 68 от КСО е **7 087 625,1 хил. лв.** или 1,1 на сто по-малко от плана, а разходът за пенсии на лицата по чл.69 от КСО е **600 303,5 хил. лв.** или 1,7 на сто по-малко от плана.

Разходът за пенсии и добавки, финансирани от РБ възлиза на **319 692,3 хил. лв.** или **97,3 на сто** изпълнение на плана.

За пенсии за военна и гражданска инвалидност, социални пенсии за старост, социални пенсии за инвалидност, персонални пенсии, пенсии за особени заслуги и пенсии, отпуснати по отменени закони през 2014 г. са изразходвани 303 599,2 хил. лв. при планирани 310 880,1 хил. лв., или с 2,3 на сто по-малко от плана.

Разходът за добавки към пенсиите на участниците и пострадалите във войните е в размер на 7 270,0 хил. лв. или 87,9 на сто изпълнение на плана. През 2014 г. са изплатени средно 5 595 добавки със среден размер 108,28 лв.

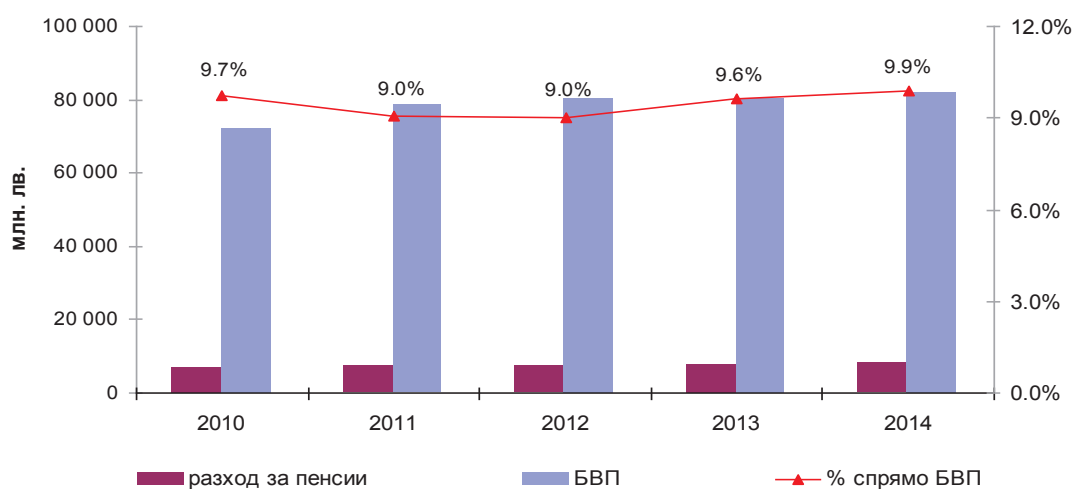
Средствата, изплатени за добавките по чл. 9 от Закона за политическа и гражданска реабилитация на репресираните лица (ЗПГРРЛ) са в размер на 8 819,9 хил. лв., което е с 7,4 на сто по-малко от плана. През 2014 г. са изплатени средно 9 983 добавки със среден размер 73,62 лв.

В съответствие с Наредба за прехвърляне на пенсионни права от и към пенсионните схеми на Европейския съюз, на Европейската централна банка и на Европейската инвестиционна банка, през 2014 г. има извършени капиталови трансфери за прехвърляне на пенсионни права в размер на **912,5 хил. лв.**, което е 52,1 на сто от планираното.

През 2014 г. са изплатени **37 473,0 хил. лв.** за пощенска такса и ДДС, което е с 4 522,2 хил. лв. или 10,8 на сто по-малко от планираните за тази цел разходи. По-ниският разход се дължи на постепенното нарастване на броя на пенсионерите, които получават пенсиите си по банков път. Към 31 декември 2014 г. пенсионерите, получаващи пенсиите си по банков път са 50,3 на сто от общия брой, докато за 2013 г. са били 47,5 на сто.

През последните пет години разходите за пенсии (без пощенска такса и ДДС) надхвърлят 9,0 на сто от БВП, като през 2014 г. разходите за пенсии към БВП достигат 9,9 на сто. Това увеличение се дължи на осъвременяването на размерите на пенсиите, увеличаване на максималния размер на получаваните една и/или повече пенсии, както и на изплатените еднократни допълнителни суми към пенсиите.

Динамиката в разходите за пенсии като процент от БВП¹ за периода 2010-2014 г. е показана в следващата фигура:



Фигура 3. Разходи за пенсии като процент от БВП, 2010-2014 г.

Основните фактори, влияещи върху разхода за пенсии, са броят на пенсионерите, броят на пенсиите и средният им месечен размер.

- **Брой на пенсионерите**

Броят на пенсионерите към 31 декември 2014 г. е **2 179 989**. Лични първи пенсии са получавали 2 064 300 пенсионери (94,7 на сто), а наследствени – 115 689 (5,3 на сто). Спрямо 31 декември 2013 г. общият брой пенсионери е намалял с 6 581 (0,3 на сто).

¹ Източник НСИ, БВП2014г.-82164млн. лв., http://www.nsi.bg/sites/default/files/files/data/timeseries/GDP_1.1.1.xls

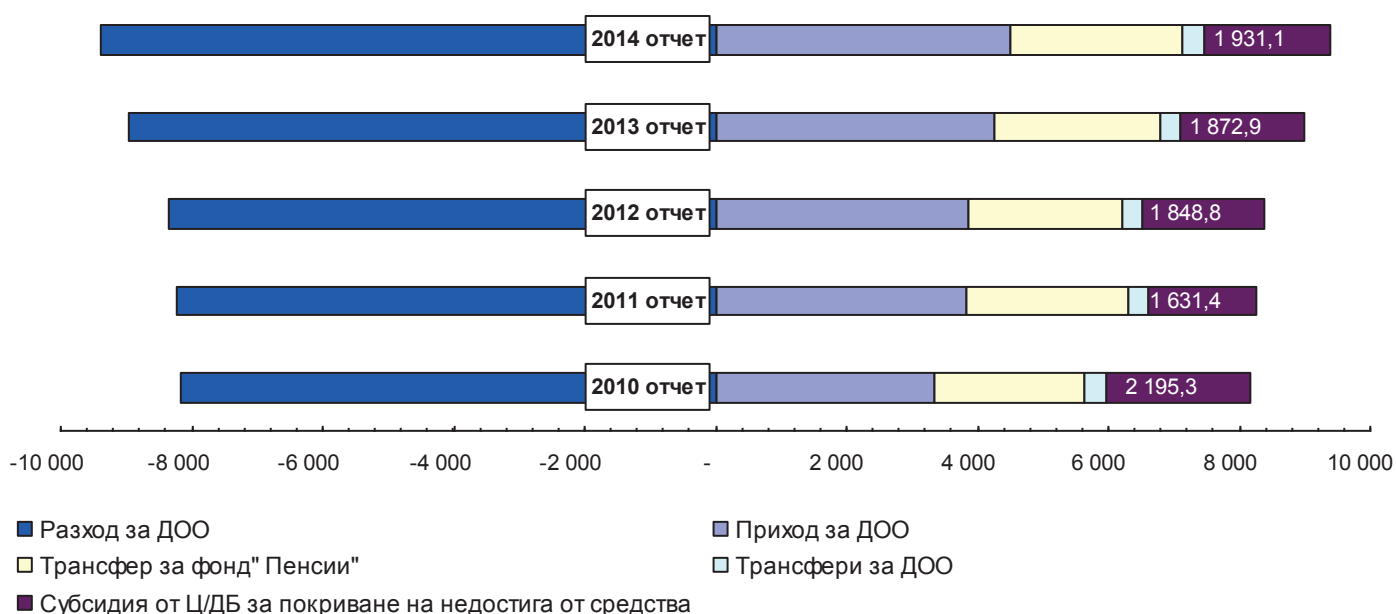
2.4. Отчет на държавния трансфер в бюджета на ДОО

Участието на държавата във финансирането на част от осигурителните разходи, които са за сметка на държавния бюджет (ДБ) през 2014 г., е чрез трансфер от ДБ по план в размер на 4 935 999,4 хил. лв.

За отчетната 2014 г. бюджетът на ДОО е получил трансфер от ДБ в размер 4 882 939,0 хил. лв., който се различава от планирания със следните средства:

- допълнителен трансфер по чл. 16 от Закона за военнопострадалите и военнопострадалите и чл. 4, т. 3 от Закона за ветераните от войните в размер 1 011,8 хил. лв.;
- намаление на трансфера за покриване на недостига от средства (1 985 181,4 хил. лв.) в размер на 165 431,8 хил. лв. (с 8,3 на сто);
- допълнителен трансфер от централния бюджет за поети данъци върху доходите на физическите лица в размер на 3 586,1 хил.лв. (Съгласно прилагането от 01.10.2013 г. на схема за централизирано разплащане на данъци върху доходите на физическите лица от бюджетните предприятия, чл.161 от Закона за публичните финанси и указание на МФ ДДС № 16/2012 г.);
- допълнителен трансфер за непредвидени и/или неотложни разходи – ПМС № 116/15.V.2014 г. (ДВ, бр.43 от 23.V.2014 г.) в размер на 73,5 хил. лв.
- допълнителен трансфер от ЦБ за изплащане на еднократна допълнителна сума към пенсиите за м. април 2014 г., утвърден с ПМС № 60/14.III.2014 г. (ДВ, бр.25 от 18.III.2014 г.) в размер на 57 700,0 хил. лв.
- допълнителен трансфер от ЦБ за изплащане на еднократна допълнителна сума към пенсиите за м. декември 2014 г., утвърден с ПМС № 370/19.XI.2014 г., (ДВ, бр. 97 от 25 XI.2014 г.) в размер на 50 000,0 хил. лв.

Следващата фигура показва приходите от осигурителни вноски, държавния трансфер за фонд „Пенсии” (12%), трансферите за ДОО, трансфера от централния бюджет и разходите за ДОО за периода 2010 – 2014 г.:



Фигура 7. Финансово състояние на ДОО за периода 2010 – 2014 г., млн. лв.

2.5. Изпълнение на бюджетите на фондовете на ДОО през 2014 г.

При изпълнението на бюджетите на отделните фондове на ДОО през 2014 г. е отчетен следния резултат за:

- фонд “Пенсии” при планиран дефицит от 1 782 357,2 хил. лв. е отчетен 1 811 685,0 хил. лв., или по-висок с 29 327,8 хил. лв. По-високият дефицит е резултат от постъпилите по-малко приходи от осигурителни вноски – с 10 512,5 хил. лв., отчетените по-високи разходи за пенсии с 18 863,9 хил. лв. и отчетените с 48,6 хил. лв. под планираните разходи за социални помощи и обезщетения;
- фонд “Пенсии, несвързани с трудова дейност”, който по план е с дефицит от 13,7 хил. лв., завършва с остатък от 9 343,7 хил. лв. Причините за отчетения излишък са преведените средства за пенсии от централния бюджет точно по план и отчетените по-малко разходи за пенсии с 9 352,2 хил. лв. и за социални помощи и обезщетения с 5,2 хил.лв. под планираните;
- фонд “Трудова злополука и професионална болест” при планиран излишък от 78 960,6 хил. лв. е отчетен излишък от 96 055,6 хил. лв., или по-голям със 17 095,0 хил. лв. По-високият излишък се дължи на получените повече приходи от осигурителни вноски с 13 543,2 хил. лв., на по-ниските разходи за пенсии с 1 878,7 хил. лв. и за социални помощи и обезщетения с 551,1 хил.лв., и предоставени трансфери с 1 122,0 хил. лв. под планираните;
- фонд “Общо заболяване и майчинство” при планиран недостиг от 55 208,0 хил. лв. е отчетен недостиг от 49 658,7 хил. лв. или с 5 549,3 хил. лв. под планираните. По-ниският дефицит е резултат от получените повече приходи от осигурителни вноски с 44 708,5 хил. лв., отчетените по-високи разходи за обезщетения с 39 160,8 хил.лв. и предоставените с 1,6 хил.лв. по-малко трансфери в сравнение с планираните;
- фонд “Безработица” при планиран дефицит от 163 196,5 хил. лв., е отчетен дефицит от 128 989,4 хил. лв. Понижението на дефицита се дължи на постъпилите с 12 455,2 хил. лв. повече приходи от осигурителни вноски и икономия в разходите за обезщетения за безработица с 21 751,9 хил. лв. под планираните;
- бюджета на НОИ (като общ административен фонд) при планиран излишък в края на периода от 1 921 814,8 хил. лв. е отчетен излишък от 1 885 151,1 хил. лв., или с 36 663,7 хил. лв. под планираните.

Наличните дефицити по фондовете на ДОО се финансират с излишъка по бюджета на НОИ (-1 811 685,0 +9 343,7 + 96 055,6 – 49 658,7 – 128 989,4 + 1 885 151,1 = 217,3).

Общият финансов резултат е равен на наличността в края на периода по отчета на консолидирания бюджет на държавното обществено осигуряване (**217,3 хил. лв.** – остатък по валутните сметки на НОИ).

ПРИЛОЖЕНИЕ: Отчет за изпълнение на Закона за бюджета на ДОО за 2014 г. – на консолидирана основа и по фондове.

УПРАВИТЕЛ:

БИСЕР ПЕТКОВ

О Т Ч Е Т
за изпълнението на Закона за бюджета
на държавното обществено осигуряване за 2014 г.

Чл. 1. /1/ Приема отчета на консолидирания бюджет на държавното обществено осигуряване по приходите и трансферите на обща сума **9 386 492,7 хил. лв.**, както следва:

ПОКАЗАТЕЛИ	Сума отчет (хил. лв.)
I. ПРИХОДИ И ТРАНСФЕРИ - ВСИЧКО	9 386 492,7
1. Осигурителни приходи	7 102 080,5
1.1. Осигурителни вноски	4 483 134,6
1.2. Трансфери от държавния бюджет в размер на 12 на сто върху сбора на осигурителните доходи на всички осигурени лица за календарната година	2 618 945,9
2. Неданъчни приходи	20 950,7
2.1. Приходи и доходи от собственост	5 855,3
2.2. Глоби, санкции и наказателни лихви	14 296,0
2.3. Други неданъчни приходи	799,4
3. Внесени ДДС и други данъци върху продажбите	(958,0)
4. Получени трансфери от централния бюджет за държавното обществено осигуряване	331 872,1
5. Получени допълнителни субсидии от централния/държавния бюджет за покриване на недостига от средства	1 928 534,9
6. Трансфери от МТСП по програми за осигуряване на заетост	362,8
7. Трансфери за поети осигурителни вноски и данъци	3 586,1
8. Помощи, дарения и други безвъзмездно получени суми от чужбина	63,6

/2/ Приема отчета на консолидирания бюджет на държавното обществено осигуряване по разходите и трансферите на обща сума **9 386 710,5 хил. лв.** както следва:

I. РАЗХОДИ И ТРАНСФЕРИ - ВСИЧКО	9 386 710,5
1. Разходи	9 380 684,1
1.1. Пенсии	8 154 906,5
1.1.1. Пенсии за сметка на държавното обществено осигуряване	7 796 792,0
1.1.2. Пенсии за сметка на републиканския бюджет	319 692,3
1.1.3. Капиталов трансфер за прехвърляне на пенсионни права към пенсионните схеми на ЕС, ЕЦБ и ЕИБ	912,5
1.1.4. Издръжка (пощенска такса и ДДС и други финансови услуги)	37 509,7
1.2. Социални помощи и обезщетения	1 157 953,5
1.3. Програми, дейности и служби по социалното осигуряване, подпомагане и заетостта	67 683,3
1.3.1. Разходи за персонал	51 977,6
1.3.2. Издръжка	11 109,0
1.3.3. Разходи за членски внос и участие в нетърговски организации и дейности	99,3
1.3.4. Капиталови разходи	2 701,1
1.3.5. Програми за временна заетост	367,5
1.3.6. Други служби и дейности по социално осигуряване, подпомагане и заетостта	1 011,9
1.3.7. Платени данъци, такси и административни санкции	416,9
1.4. Отбрана и сигурност	93,9
1.5. Разходи за лихви	46,9
1.5.1. Разходи за лихви по заеми от банки и други финансови институции от чужбина	46,9
1.5.2. Други разходи за лихви към местни лица	-

Чл.3. /1/ Приема отчета на фонд "Пенсии, несвързани с трудова дейност"по приходите и трансферите на обща сума **330 822,0 хил. лв.**, както следва:

I. ПРИХОДИ И ТРАНСФЕРИ - ВСИЧКО	330 822,0
4. Получени трансфери от централния бюджет за държавното обществено осигуряване	330 822,0

/2/ Приема разходи и трансфери /субсидии, вноски/ между държавния бюджет и отчета на

фонд "Пенсии, несвързани с трудова дейност" на обща сума **321 478,3 хил. лв.**, както следва:

I. РАЗХОДИ И ТРАНСФЕРИ - ВСИЧКО	321 478,3
1. Разходи	321 478,3
1.1. Пенсии	321 469,8
1.1.2. Пенсии за сметка на държавния бюджет	319 692,3
1.1.4. Издръжка (пощенска такса и ДДС и други финансови услуги)	1 777,5
1.2. Социални помощи и обезщетения	8,5

/3/ Приема дефицит /излишък/ по отчета на фонд "Пенсии, несвързани с трудова дейност",

както следва:

ДЕФИЦИТ /-/, ИЗЛИШЪК /+/	9 343,7
--	----------------

Чл. 4. /1/ Приема отчета на фонд "Трудова злополука и професионална**болест"** по приходите и трансферите на обща сума **147 617,2 хил. лв.**, както следва:

I. ПРИХОДИ И ТРАНСФЕРИ - ВСИЧКО	147 617,2
1. Осигурителни приходи	147 617,2
1.1. Осигурителни вноски	147 617,2

/2/ Приема отчета на фонд "Трудова злополука и професионална

болест" по разходите и трансферите на обща сума **51 561,6 хил. лв.**, както следва:

I. РАЗХОДИ И ТРАНСФЕРИ - ВСИЧКО	51 561,6
1. Разходи	48 333,6
1.1. Пенсии	41 831,6
1.1.1. Пенсии за сметка на държавното обществено осигуряване	41 608,3
1.1.4. Издръжка (пощенска такса и ДДС и други финансови услуги)	223,3
1.2. Социални помощи и обезщетения	6 502,0
2. Предоставени трансфери	3 228,0
2.1. На Министерството на труда и социалната политика за Агенцията за социално подпомагане, съгласно чл. 24, т. 5 от Кодекса за социално осигуряване	349,0
2.2. На Министерството на труда и социалната политика за фонд "Условия на труд"	2 879,0
2.2.1. Мероприятия за предотвратяване на трудовите злополуки и професионалните болести , съгласно чл. 24, т. 3 от Кодекса за социално осигуряване	2 245,9
2.2.2. За диагностика на професионалните болести, съгласно чл. 24, т. 4 от Кодекса за социално осигуряване	633,1

/3/ Приема дефицит /излишък/ по отчета на фонд "Трудова злополука и

професионална болест", както следва:

ДЕФИЦИТ /-/, ИЗЛИШЪК /+/	96 055,6
--	-----------------

Чл. 5. /1/ Приема отчета на фонд "Общо заболяване и майчинство" по

приходите и трансферите на обща сума **763 937,3 хил. лв.**, както следва:

I. ПРИХОДИ И ТРАНСФЕРИ - ВСИЧКО	763 937,3
1. Осигурителни приходи	763 937,3
1.1. Осигурителни вноски	763 937,3

/2/ Приема отчета на фонд "Общо заболяване и майчинство" по разходите

и трансферите на обща сума **813 596,0 хил. лв.**, както следва:

I. РАЗХОДИ И ТРАНСФЕРИ - ВСИЧКО	813 596,0
1. Разходи	810 797,6
1.2. Социални помощи и обезщетения	810 797,6
2. Предоставени трансфери	2 798,4
2.1. На Министерството на труда и социалната политика за Агенцията за социално подпомагане, съгласно чл. 26, т.4 от Кодекса за социално осигуряване	2 798,4

/3/ Приема дефицит /излишък/ по отчета на фонд "Общо заболяване и

майчинство", както следва:

ДЕФИЦИТ /-/, ИЗЛИШЪК /+/	-49 658,7
---------------------------------	------------------

Чл. 6. /1/ Приема отчета на фонд "Безработица" по приходите и трансферите на

обща сума **211 187,0 хил. лв.**, както следва:

I. ПРИХОДИ И ТРАНСФЕРИ - ВСИЧКО	211 187,0
1. Осигурителни приходи	210 787,0
1.1. Осигурителни вноски	210 787,0
4. Получени трансфери от централния бюджет за държавното обществено осигуряване	400,0

/2/ Приема отчета на фонд "Безработица" по разходите и трансферите на обща сума 340 176,4 хил. лв.,

както следва:

I. РАЗХОДИ И ТРАНСФЕРИ - ВСИЧКО	340 176,4
1. Разходи	340 176,4
1.2. Социални помощи и обезщетения	340 176,4

/3/ Приема дефицит /излишък/ по отчета на фонд "Безработица",

както следва:

ДЕФИЦИТ /-/, ИЗЛИШЪК /+/	-128 989,4
---------------------------------	-------------------

Чл. 7. /1/ Приема отчета на Националния осигурителен институт по

приходите и трансферите на обща сума **1 952 540,1 хил. лв.**, както следва:

I. ПРИХОДИ И ТРАНСФЕРИ - ВСИЧКО	1 952 540,1
2. Неданъчни приходи	20 950,7
2.1. Приходи и доходи от собственост	5 855,3
2.2. Глоби, санкции и наказателни лихви	14 296,0
2.3. Други неданъчни приходи	799,4
3. Внесени ДДС и други данъци върху продажбите	(958,0)
5. Получени допълнителни субсидии от централния/държавния бюджет за покриване на недостига от средства	1 928 534,9
6. Трансфери от МТСП по програми за осигуряване на заетост	362,8
7. Трансфери за поети осигурителни вноски и данъци	3 586,1
8. Помощи, дарения и други безвъзмездно получени суми от чужбина	63,6

/2/ Приема отчета на **Националния осигурителен институт** по разходите и трансферите на обща сума **67 824,1 хил. лв.**, както следва:

I. РАЗХОДИ И ТРАНСФЕРИ - ВСИЧКО	67 824,1
1. Разходи	67 824,1
1.3. Програми, дейности и служби по социалното осигуряване, подпомагане и заетостта	67 683,3
1.3.1. Разходи за персонал	51 977,6
1.3.2. Издръжка	11 109,0
1.3.3. Разходи за членски внос и участие в нетърговски организации и дейности	99,3
1.3.4. Капиталови разходи	2 701,1
1.3.5. Програми за временна заетост	367,5
1.3.6. Други служби и дейности по социално осигуряване, подпомагане и заетостта	1 011,9
1.3.7. Платени данъци, такси и административни санкции	416,9
1.4. Отбрана и сигурност	93,9
1.5. Разходи за лихви	46,9
1.5.1. Разходи за лихви по заеми от банки и други финансови институции от чужбина	46,9
1.5.2. Други разходи за лихви към местни лица	-

/3/ Приема дефицит /излишък/ и финансиране по отчета на **Националния осигурителен институт**, както следва:

ДЕФИЦИТ /-/, ИЗЛИШЪК /+/-/	1 884 716,0
РАЗДЕЛ IV. ФИНАНСИРАНЕ	-1 884 716,0
Погашения по дългосрочни заеми от банки и финансови институции от чужбина /-/	-3 689,4
Суми по разчети за поети осигурителни вноски и данъци	4 288,6
Друго вътрешно финансиране, в т.ч.:	2 524,5
- друго финансиране	2 524,5
- суми по разчети с централния бюджет за финансиране на плащания при недостиг на средства по сметки (+/-)	-
Наличност в началото на периода /+/-/	258,1
Наличност в края на периода	1 885 151,1
в т.ч.: Преоценка на валутни наличности (нереализирани курсови разлики) (+/-)	-4,8
Депозити и сметки консолидирани в "Единната сметка" в края на периода	2 951,5
Преводни средства между набирателни сметки	-

Приложение № 3
към чл. 14, ал. 4 от ЗБДОО за 2014 г.

Отчет за изпълнение на бюджета на фонд "Гарантирани вземания на работниците и служителите" за 2014 г.

ПОКАЗАТЕЛИ	СУМА (в хил.лв.)
РАЗДЕЛ I. ПРИХОДИ	9 336,0
Вноски от работодатели за работници и служители	114,1
Приходи и доходи от собственост	9 185,1
Глоби, санкции и наказателни лихви	36,8
Други неданъчни приходи	-
РАЗДЕЛ II. РАЗХОДИ	471,9
Заплати и възнаграждения за персонала, нает по трудови и служебни правоотношения	-
Други възнаграждения и плащания за персонала	28,4
Осигурителни вноски от работодатели	54,0
Издръжка	30,5
Обезщетения и помощи за домакинствата	359,0
Плащания от фонд "ГВРС" на вземания на работници и служители от предприятия в несъстоятелност	297,0
Възстановени суми на работодатели за изплатени от фонд "ГВРС" гарант. взем. на раб. и служит. /-/	(79,9)
Разходи за дейността извършени по чл.13 от ЗГВРСНР	141,9
РАЗДЕЛ III. ТРАНСФЕРИ	-
РАЗДЕЛ IV. ДЕФИЦИТ (-) / ИЗЛИШЪК (+)	8 864,1
РАЗДЕЛ V. ФИНАНСИРАНЕ	(8 864,1)
Покупко-продажба на държавни(общински) ценни книжа от бюджетни предприятия - нето (+/-)	(9 698,8)
Депозити и средства по сметки - нето (+/-)	817,3
Депозити и средства по сметки от предходния период (+)	3 741,0
Депозити и средства по сметки в края на периода (-)	(2 923,7)
Средства на разпореждане предоставени/събрани от/за бюдж.с-ки	17,9
Разчети между ЦБ и бюджети за осигурителни вноски и данъци	(0,5)

Отчет за изпълнение на бюджета на Учителския пенсионен фонд за 2014 г.

ПОКАЗАТЕЛИ	Отчет 2014 г. (в хил.лв.)
I. ПРИХОДИ	52 258,9
Осигурителни вноски	37 655,0
Неданъчни приходи	14 603,9
Приходи и доходи от собственост	14 580,3
Приходи от лихви по текущи банкови сметки	-
Приходи от лихви и отстъпки от ДЦК и общински	14 580,3
Приходи от други лихви /по надвзети пенсии/	0,01
Глоби, санкции и наказателни лихви	23,6
Други неданъчни приходи	-
II. РАЗХОДИ	19 643,7
Издръжка	86,2
Външни услуги	51,5
Други финансови услуги	34,7
Пенсии от Учителския Пенсионен Фонд	19 557,5
III. ТРАНСФЕРИ	-
IV. ДЕФИЦИТ (-) / ИЗЛИШЪК (+)	32 615,2
V. ФИНАНСИРАНЕ	-32 615,2
Средства на разпореждане предоставени/събрани от/ за бюджетни сметки	415,6
Суми по разчети за поети осигурителни вноски за УПФ	666,0
Покупко-продажба на държавни (общински) ценни книжа от бюджетни предприятия - нето (+/-)	-36 173,2
Покупка на държавни (общински) ценни книжа на първичния пазар (-)	-70 434,9
Получени погашения по държавни ценни книжа (+)	34 261,7
Друго финансиране - нето (+/-)	0,0
Депозити и средства по сметки- нето (+/-)	2 476,4
Наличност по сметка в началото на периода (+)	15 170,5
Наличност в края на периода (-)	-12 694,1